

VESTIDOR:

- ◆ Ornamentos; casulla, dalmática del color del día.
- ◆ Micrófonos de cable o sin, si los hay.
- ◆ Leccionario o libro de los evangelios con los textos señalados, si se lleva en procesión.
- ◆ Textos locales (Oración de los fieles, , peticiones, despedida de los catecúmenos) intercalados y otros textos señalados en el misal, a revisar antes de ponerlos junto a la sede.
- ◆ Incienso con aroma adecuado al tiempo litúrgico.
- ◆ Cruz procesional.
- ◆ Dos o más ciriales procesionales con las velas encendidas.

PORTICO:

Mesa con las ofrendas:

- ◆ Pan para todos en un copón, más si es necesario, si hay procesión, vino para todos en un Cáliz, más si es necesario, si hay procesión.
- ◆ Una vinajera con agua , si hay procesión.

Otros:

- ◆ Cestas para la colecta preparadas.
- ◆ Folletos, boletines, recordatorios y otras hojas.

CAPILLA DE LA RESERVA EUCARISTICA:

- ◆ Lámpara encendida.
- ◆ Llave en el sagrario, si se va a guardar Eucaristía para los enfermos.



4. COMPROMISOS

- Colaborar en mi parroquia para atraer a mas personas a unirse al trabajo litúrgico.
- Asistir al Párroco en todo lo que necesite para que su labor sea mejor cada día.



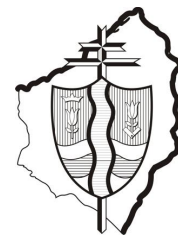
5. ORACIÓN FINAL

*Para vivir la Solidaridad:
Demos oportunidad a todos ... ¡Somos hermanos!*

Blog de la Comisión (Subsidios):

<http://comisiondeliturgiabaq.blogspot.com>

E-mail: comisionarquidiocesanadeliturgia@yahoo.com



EQUIPO DE Sacristía, Ornato y Aseo

COMITÉ DE LA CÉLULA PARA LA ANIMACIÓN LITÚRGICA

ETAPA 1

FASE 2

AÑO 3

ARQUIDIÓCESIS DE BARRANQUILLA • DPTO. DE SERVICIOS PASTORALES
PASTORAL LITÚRGICA • SUBSIDIO No. 28 • JULIO 2008

El conjunto de los diversos grupos pastorales, trabajando en equipo, cuando preparan una celebración en su Unidad, actúan bajo la acción del Espíritu Santo. El trabajo preparatorio de las celebraciones litúrgicas requiere un equipo disciplinado, acostumbrado a

obtener sinergia con su esfuerzo. El trabajo del apostolado que se orienta para llegar a la comunión de los fieles puede considerarse como el trabajo de mas alta significación en nuestras obligaciones.




Preparar los ciclos litúrgicos

OBJETIVO: Al terminar de estudiar el presente documento, los sacristanes están preparados para planear encuentros de revisión de los textos litúrgicos y sus opciones , repasando los archivos de los años anteriores y anotando las cuestiones relacionadas con la sacristía, describiendo acertadamente todas las cosas que hay que preparar y hacer para que pueda reunirse la Asamblea con el fin de celebrar un servicio litúrgico.

1. AMBIENTACIÓN:

Ser Sacristán es un honor, al poder servir al Señor organizando en equipo lo necesario, para que el pueblo pueda vivir la liturgia.

Cantemos alegremente: "Jesús está pasando por aquí..."



2. ORACIÓN:

Señor haz que podamos abrir nuestros corazones y nuestro entendimiento para llevar tu mensaje y poderlo transmitir

LECTURA BÍBLICA: Mateo 10: 7-13

En aquel tiempo dijo Jesús a sus apóstoles *"Id y proclamad que el reino de los cielos está cerca. Curad enfermos ..."*

REFLEXIÓN:

- ¿Transmito el mensaje de Jesús, como Sacristán que soy, con mi aporte al equipo de la Iglesia?
- ¿Ponemos el empeño necesario con nuestro trabajo en equipo para que toda celebración tenga dispuesto lo que se requiere para una feliz culminación?

3. FORMACIÓN: PREPARAR LOS CICLOS LITURGICOS

El año litúrgico y la Sacristía

Con mucha anticipación deberán prepararse y revisarse con los Presidentes y planificadores los requisitos materiales para algunos de los mas importantes e infrecuentes días de nuestro año litúrgico. La mejor forma es efectuando el trabajo en equipo con las diferentes estructuras pastorales mediante la reunión de la programación de cada evento.

Como es natural, en la reunión del comité aportaremos la primera etapa de la programación, consistente en la enumeración de las actividades a desarrollar en cada evento para que cada uno de los miembros tenga conocimiento de la parte en la cual puede colaborar o efectuar su aporte,.

Como ejemplo indicaremos la forma de hacerlo, mediante las listas de preparación de los requisitos materiales de cada celebración, la primera es una lista básica para celebrar la Eucaristía en cualquier tiempo, luego aportaremos varias listas para tiempos litúrgicos y tiempos específicos.




Todas las listas que especificamos aquí son ejemplos generales, con el ánimo de permitir que en la reunión cada uno aplique sus costumbres locales desarrollando las adaptaciones que el momento exija, insistimos en que todas las listas deberán prepararse y revisarse con antelación.

PRESBITERIO:

Altar

- ♦ Cubierto con un mantel, a menos que se ponga en el rito de preparación
- ♦ Libro de los evangelios con el texto señalado, si se utiliza y no se lleva en procesión
- ♦ Cerca: Algunas velas, candelabros que no se lleven en procesión
- ♦ Cerca: Peana para la cruz procesional



Credencia:

- ♦ Domingo: recipiente con agua e hisopo, si va a haber rito de aspersion
- ♦ Cáliz grande (puede estar cubierto con un paño y/o un velo blanco)
- ♦ Purificador
- ♦ Corporal
- ♦ Agua en una vinajera, si no se lleva en la procesión de las ofrendas
- ♦ Jofaina, jarra de agua, toalla
- ♦ Pan y vino si no hay procesión de las ofrendas
- ♦ Cálices y purificadores adicionales para la Asamblea (en una bandeja)
- ♦ Píxide o copón, si se consagra mas pan para los enfermos

Silla del Presidente:

- ♦ Misal (previamente revisado en el vestidor de la Sacristía)
- ♦ Himnarios, si no se llevan en procesión

Ambón:

- ♦ Leccionario con los textos señalados, si no se lleva en procesión
- ♦ Salmo para el cantor (a menos que se lleve en su momento)
- ♦ Oración de los fieles, peticiones generales, si se hacen aquí.

Atril de la música (o podium secundario):

- ♦ Oración de los fieles, peticiones generales, si se hacen aquí.

SACRISTIA:

- ♦ Brasas en el incensario, que luego se lleva al vestidor
- ♦ Más carbón (tenacillas, fósforos) para añadir durante la Misa
- ♦ Mandos preparados para el aire, el sonido, y las luces
- ♦ Micrófonos en su sitio, conectados y probados

